

Документ подписан простой электронной подписью
Информация о владельце:
ФИО: Погребная Ярослава Адельфовна
Должность: Директор
Дата подписания: 19.09.2023 17:23:41
Уникальный программный ключ:
df3b41101d3b2b77a07bf7ecfceb4c437367e6f2

**ЧАСТНОЕ ОБРАЗОВАТЕЛЬНОЕ УЧРЕЖДЕНИЕ
ПРОФЕССИОНАЛЬНОГО ОБРАЗОВАНИЯ
«НАЛОГОВЫЙ КОЛЛЕДЖ»**

УТВЕРЖДАЮ

Директор Налогового колледжа

_____ Я.А. Погребная

«___» _____ 2022 г.

ОТЧЕТ ПО ПРОГРАММЕ МОНИТОРИНГА

Основных видов деятельности

НАЛОГОВОГО КОЛЛЕДЖА

Москва 2022

		<ul style="list-style-type: none"> - соответствие календарного учебного графика Федеральному государственному образовательному стандарту СПО; - соответствие расписания занятий учебным планам и требованиям СанПин; - соответствие журналов учебных занятий требованиям по их ведению и учебным планам; - локальные акты и документы по организации и проведению всех форм практики обучающихся; - локальные акты и документы по организации и проведению государственной итоговой аттестации выпускников (сводные ведомости, протоколы заседания ГЭК, программы ГИА). 	<ul style="list-style-type: none"> - соответствует - соответствует - соответствует - соответствуют - соответствуют
		<ul style="list-style-type: none"> - проведение входного контроля по остаточным знаниям базового образования; - представление ведомостей 	- в наличии
		<ul style="list-style-type: none"> - контрольный срез знаний; - промежуточная аттестация 	01.12.2022 28.12.2022
		<ul style="list-style-type: none"> - представление динамики освоения учебных дисциплин, по утвержденной форме; подготовка семестровой и годовой динамики освоения учебных дисциплин 	в таблицах (приложение 1)
3	Учебно-методическое обеспечение образовательного процесса	<ul style="list-style-type: none"> - наличие Федеральных государственных образовательных стандартов по специальностям; - наличие образовательных программ по программам подготовки специалистов среднего звена (ППССЗ), их соответствие Федеральным государственным образовательным стандартам и потребностям рынка труда; 	<ul style="list-style-type: none"> - в наличии - в наличии

		<ul style="list-style-type: none"> - соответствие утвержденных учебных планов Федеральным государственным образовательным стандартам СПО; - наличие и качество рабочих программ по учебным дисциплинам и профессиональным модулям (выборочная проверка по одной рабочей программе у каждого преподавателя); - наличие и качество фондов оценочных средств по каждой специальности, их соответствие Примерным ОП и потребностям рынка труда; - наличие и качество разработанных электронных образовательных ресурсов. 	<ul style="list-style-type: none"> - в наличии - в наличии - в наличии - в наличии
		<ul style="list-style-type: none"> - общая справка о контингенте; - приказы о зачислении; - приказы о переводе; - приказы об отчислении; - приказы о восстановлении; - личные дела обучающихся. 	<ul style="list-style-type: none"> - Контингент представляется на 05 число текущего месяца (сдается в срок) С сентября 2022 года подготовлено: - 29 приказов - 16 приказов - 6 приказов - 7 приказов - сформировано дел очная форма - 399; заочная форма - 167
		<p>Зачетно-экзаменационные ведомости (с приложением результатов промежуточной аттестации), зачетные книжки обучающихся</p>	<p>Зачетно-экзаменационные ведомости формируются в соответствии с учебными планами, своевременно подготавливаются направления на передачу экзаменов (зачетов). Оформлено зачетных книжек (очная форма): 3 курс - 98 штук 4 курс - 44 штуки 1-2 курс - 257 штук</p>
		<ul style="list-style-type: none"> - документы по практической подготовке (положение о практической подготовке; рабочие программы практик, приказы о направлении на практику, договоры с внешними организациями – местами проведения практики; отчет по практикам, прочие документы, 	<p>Положение о практической подготовке рассмотрено и одобрено Педагогическим советом и утверждено директором. Для реализации практической подготовки студентов, Налоговым колледжем заключены договоры о практической подготовке (МИ ФНС по крупнейшим налогоплательщикам № 2, УФНС по г. Москве, Департамент труда и социальной защиты населения</p>

		предусмотренные положением о практике и рабочими программами практик)	города Москвы, УФНС по Московской области, МИ ФНС ЦОД №2, ООО ФБЛ «Голден Хед», ПАО Сбербанк по г. Москве, ПАО Сбербанк по Московской области, Банк Союз, Ассоциация налоговых консультантов, НО «Фонд науки и образования», ООО «Международная консалтинговая группа») Подготавливаются приказы о направлении студентов на практику в соответствии с календарными учебными графиками. В наличии Рабочие программы практики всем реализуемым по специальностям.
4	Результаты освоения обучающимися образовательных программ	- доля обучающихся, овладевших общими и профессиональными компетенциями, заявленными в Федеральных государственных образовательных стандартах СПО; - доля выпускников, прошедших государственную итоговую аттестацию и получивших оценки «хорошо» и «отлично», в общей численности выпускников.	88 человек 100 % (см. приложение 1) 82 % (см. приложение 1)
5	Результаты освоения обучающимися, поступившими на базе 9-ти классов, программы среднего общего образования	- доля обучающихся, поступивших на базе 9-ти классов, выполнивших требования Федеральных государственных образовательных стандартов среднего общего образования. Отчет о результатах освоения обучающимися, поступившими на базе 9-ти классов, программы среднего общего образования	- 59 чел, 98,2% (отчислен 1 человек) - результаты освоения указаны в Приложении 2.
		- Отчет СПО-1 - Отчет СПО-2 - Отчет СПО-Мониторинг	- Сдан в установленные сроки Дата загрузки отчета 04.10.2021, замечания отсутствуют - Сдан в установленные сроки Дата загрузки отчета 19.05.2022, замечания отсутствуют - Сдан в установленные сроки Дата загрузки отчета 28.07.2022, указанные замечания исправлены Дата загрузки исправленного отчета 22.09.2022, замечания отсутствуют

		<ul style="list-style-type: none"> - выданные документы об образовании и журнал выдачи документов об образовании 	Выдача дипломов об окончании Налогового колледжа осуществляется в соответствии с журналом выдачи документов об образовании.
6	Посещение занятий и сохранность контингента	<ul style="list-style-type: none"> - доля студентов, пропустивших занятия, без уважительной причины; - доля студентов, отчисленных из образовательной организации; - динамика количества правонарушений и преступлений обучающихся. 	<ul style="list-style-type: none"> - из общего количества обучающихся 10 % пропускают без уважительной причины; - из общего количества студентов очной формы обучения отчислены 3,5 % (14 человек); - из общего количества студентов заочной формы обучения отчислены 0,6 % (3 человека); - на учете в КДН состоят 3 человека, с которыми постоянно ведется профилактическая работа.
7	Здоровье обучающихся	<ul style="list-style-type: none"> - динамика в доле обучающихся, имеющих отклонения в здоровье; - доля обучающихся, которые занимаются спортом; - процент пропусков занятий по болезни; - регулярность и качество проведения санитарно-эпидемиологических профилактических мероприятий; 	<ul style="list-style-type: none"> - из 100% обучающихся – 1,51 % имеют отклонение в здоровье; - 22 % из числа студентов занимаются спортом; - 71 % пропусков занятий по болезни, медицинские справки представляются; - в Колледже проводится регулярная дезинфекция помещений
8	Воспитательная работа в профессиональном становлении обучающегося	<ul style="list-style-type: none"> - организация воспитательной работы, в т.ч. по профилактике негативных явлений в молодежной сфере; - роль воспитательной работы в профессиональном становлении обучающегося; - локальные акты по организации воспитательной работы в Колледже; - планы воспитательной работы на год; - протоколы заседаний органов студенческого самоуправления (в соответствии с уставом Колледжа). 	<ul style="list-style-type: none"> - проводятся профилактические беседы со студентами и их родителями, студенты привлекаются к общественной жизни Колледжа (Приложение 3); - проводятся встречи студентов с будущими работодателями и представителями центра занятости; - в наличии; - в наличии - протоколы ведутся (находятся у председателя Студенческого совета)
9	Внеурочные достижения обучающихся	<ul style="list-style-type: none"> - доля обучающихся, участвовавших в районных, окружных, городских, всероссийских и др. мероприятиях (олимпиады, конкурсы, выставки, фестивали); 	<ul style="list-style-type: none"> - 15% обучающихся регулярно принимают участие в выставках, фестивалях и тд.

		<ul style="list-style-type: none"> - доля обучающихся, занявших призовые места в районных, окружных, городских, всероссийских и др. мероприятиях (олимпиады, конкурсы, выставки, фестивали); - доля обучающихся (%), охваченных дополнительным образованием. 	
10	Удовлетворенность участников образовательного процесса качеством образования	<ul style="list-style-type: none"> - результаты анкетирования участников образовательного процесса (обучающихся, родителей, работодателей); - соблюдение прав в соответствии с Уставом Колледжа; - доля обучающихся, положительно высказавшихся о качестве образования в Колледже. 	<ul style="list-style-type: none"> - из общего количества студентов 75 % удовлетворены условиями оказания образовательных услуг в Колледже; - права участников образовательного процесса соблюдаются в соответствии с Уставом Колледжа; - 71 % - удовлетворены качеством преподавания (результаты прилагаются в Приложении 4)
11	Трудоустройство выпускников	<p>Наличие документации по трудоустройству выпускников:</p> <ul style="list-style-type: none"> - договора/соглашения о сотрудничестве с Центром занятости населения и другими организациями; - система мониторинга трудоустройства выпускников; - отзывы работодателей; - доля выпускников, трудоустроенных по специальности/профессии; - доля выпускников, поступивших в образовательные организации высшего профессионального образования по профилю специальности. 	<ul style="list-style-type: none"> - заключено соглашение о сотрудничестве с ГКУ города Москвы Центром занятости населения города Москвы; - проводится сбор данных по выпускникам ведется путем передачи персональных данных о месте работы по электронной связи и в телефонном режиме с выпускниками; - ежемесячный отчет по трудоустройству выпускников в Департамент образования и науки города Москвы - специальность 38.02.01: из 100% выпускников трудоустроены 49%, из них 30,9% по специальности; - специальность 38.02.07: из 100% выпускников трудоустроены 66,6%, из них 20% по специальности; - специальность 38.02.01: из 55 выпускников продолжили обучение 30,9%; - специальность 38.02.07: из 30 выпускников продолжили обучение 20,0% (Приложение 5)

II. Материально-техническое и кадровое обеспечение			
12	Материально-техническое обеспечение	<ul style="list-style-type: none"> - наличие учебных кабинетов, лабораторий, мастерских, полигонов и их оснащенность в соответствии с требованиями Федерального государственного образовательного стандарта СПО; - соответствие (%) учебно-лабораторной базы, специализированных кабинетов, производственного оборудования и технических средств, требованиям Федеральных государственных образовательных стандартов СПО. - 38.02.01 Экономика и бухгалтерский учет (по отраслям) - 38.02.07 Банковское дело - 38.02.03 Операционная деятельность в логистике - 40.02.01 Право и организация социального обеспечения 	<p>Справка о материально-технической базе подготовлена по состоянию на 01.10.2022</p> <p>– Оснащенность учебных кабинетов и лабораторий составляет 94%</p>
13	Библиотечное и информационное обеспечение	<p>- наличие учебной литературы в соответствии с лицензионными требованиями по реализуемым образовательным программам;</p>	<p>- фонд библиотеки составляет 16728 экземпляров, из них учебной литературы – 12546 экз., дополнительной литературы – 4182 экз., в т.ч. периодические издания – 1430 экз.; официальные, справочно-библиографические издания – 646 экз.;</p>
		<p>- размещение учебно-методической и информационной документации в ЭИОС, качество работы в удаленном режиме с использованием ДОТ</p>	<p>- в наличии</p>
14	Кадровое обеспечение	<ul style="list-style-type: none"> - штатное расписание, утвержденное директором колледжа; - должностные инструкции штатных сотрудников; - соответствие формирования личных дел штатных сотрудников и преподавателей требованиям законодательства; - соответствие педагогического состава по образованию и квалификации лицензионным и аккредитационным требованиям (общая 	<ul style="list-style-type: none"> - штатное расписание на 2022-2023 учебный год утверждено приказом от 01.09.2022 № 92/22-НК - должностные инструкции сотрудников находятся в личных делах личные дела штатных сотрудников соответствуют требованиям законодательства; - педагогический состав соответствует уровню и квалификации лицензионным и аккредитационным требованиям по

		<p>укомплектованность штатов, образовательный ценз педагогических работников, уровень квалификации педагогических работников);</p> <ul style="list-style-type: none"> - график повышения квалификации педагогических работников; - выполнение плана повышения квалификации педагогических работников; - доля педагогических кадров, имеющих высшее образование, соответствующее профилю преподаваемой дисциплины (профессионального модуля); - доля педагогических работников, прошедших за последние 3 года повышение квалификации /профессиональную переподготовку; - доля педагогических работников, имеющих квалификационные категории; - доля педагогических работников, участвующих в международных проектах и организациях. 	<p>преподаваемым дисциплинам в 100% объеме. 100% педагогических работников за последние 3 года прошли повышение квалификации;</p> <p>график повышения квалификации утвержден Директором колледжа 01.09.2022г.</p> <p>- график повышения квалификации утвержден Директором колледжа 01.09.2021г. выполнен на 100%</p> <p>- 100%</p> <p>- 100%</p> <p>10%</p>
15	Обеспечение охраны труда	инструкции по охране труда.	Были разработаны специалистом по охране труда и комплексной безопасности
16	Финансовое обеспечение	<ul style="list-style-type: none"> - соответствие финансового обеспечения образовательных программ нормативам; - динамика доходов колледжа из средств от приносящей доход деятельности в расчёте на одного педагогического работника; - динамика роста средней заработной платы педагогических работников. 	<p>- соответствует нормативу финансового обеспечения образовательной программы;</p> <p>- доход в расчете на одного педагогического работника в сравнении с прошлым 2021 годом вырос на 5%;</p> <p>- средняя заработная плата педагогических работников выросла в сравнении с прошлым 2021 годом на 12%.</p>
17	Результаты внутренней системы оценки качества образования	- результаты внутренней системы оценки качества образования	Сдано в срок, результаты исследования в приложении б

Результаты освоения обучающимися образовательных программ за 2021-2022 учебный год

Доля выпускников, прошедших государственную итоговую аттестацию и получивших оценки «хорошо» и «отлично», в общей численности выпускников:

Специальности	Количество выпускников	Количество студентов «5 и 4»	
		кол. Чел.	%
38.02.01 Экономика и бухгалтерский учет (по отраслям)	25	15	60
38.02.01 Экономика и бухгалтерский учет (по отраслям)	16	11	68,3
38.02.01 Экономика и бухгалтерский учет (по отраслям) (заочная)	14	11	79
38.02.07 Банковское дело	23	23	100
38.02.07 Банковское дело (заочная форма)	7	7	100
ИТОГО	85	67	
Всего			81,46

Доля обучающихся, овладевших общими и профессиональными компетенциями, заявленными в Федеральных государственных образовательных стандартах СПО:

Специальности	Количество выпускников (лето)	Количество выпускников (осень)	Не прошли защиту ВКР
38.02.01 Экономика и бухгалтерский учет (по отраслям)	25	3	0
38.02.01 Экономика и бухгалтерский учет (по отраслям)	16	0	0
38.02.01 Экономика и бухгалтерский учет (по отраслям) (заочная)	14	0	0
38.02.07 Банковское дело	23	0	0
38.02.07 Банковское дело (заочная форма)	7	0	0
Всего	85	3	0
	100%		

**Сведения об итогах промежуточной аттестации (летняя сессия)
2021-2022 учебный год**

№	Специальность	Всего студентов	Результаты промежуточной аттестации			Имеют академическую задолженность
			отлично	хорошо и отлично	удовлетворительно	
1	38.02.01 Экономика и бухгалтерский учет (по отраслям) Н					
	1 курс	23	1	14	8	
	1Н-1/921о	10	1	8	1	
	1Н-3/921о	13		6	7	
	2 курс	41	3	16	15	7
	1Н-2/1121о	6	1	2	3	
	2Н-1/920о	22	2	10	6	4
	2Н-2/920о	13		4	6	3
	3 курс	47	4	17	19	7
	2Н-3/1120о	6		4	2	
	3Н1/919о	19	3	4	8	4
	3Н2/919о	13	1	5	5	2
	3Н3/919о	9		4	4	1
	Всего по специальности	111	8	47	42	14
2	38.02.01 Экономика и бухгалтерский учет (по отраслям) Б					
	1 курс	8	2	4	2	0
	1Б1/921о	8	2	4	2	
	2 курс	23	2	8	11	2
	1Б2/1121о	5	1	2	2	
	2Б1/920о	18	1	6	9	2
	Всего по специальности	31	4	12	13	2
3	38.02.07 Банковское дело					
	1 курс	14	2	6	5	1
	1БД1/921о	14	2	6	5	1
	2 курс	41	5	22	12	2
	1БД2/1121о	11	1	7	3	
	2БД1/920о	16	2	5	7	2
	2БД2/920о	14	2	10	2	
	Всего по специальности	55	7	28	17	3
4	38.02.03 Операционная деятельность в логистике					
	1 курс	14	1	7	2	2
	1Л1/921о	14	1	7	2	2
	Всего по специальности	14	1	7	2	2
5	40.02.01 Право и организация социального обеспечения					
	2 курс	11	2	0	5	4
	1Ю1/1121о	6	2		2	2
	2Ю1/920о	5			3	2
	Всего по специальности	11	2	0	5	4
	Всего по Колледжу	222	22	94	79	25

9,9%

42,3%

35,5%

11,2%

Динамики освоения учебных дисциплин

Группа	2Н1 (22 чел.)	2 Н2 (13чел.)	2 Н3 (12 чел.)	1Н3 (7 чел)	ВСЕГО
Иностранный язык в проф деятельности	100	100	100	100	100
МДК. 06.01	100	100	97	100	99,25
Основы предпринимательской деятельности	91	100	83	86	90
МДК.01.01	100	100	100	86	96,5
Экологические основы природопользования	100	100	100	100	100
МДК.01.02	100	92	100	100	98
Русский язык и культ. речи	91	85	97	86	89,75
ИТПД	95	100	83	100	94,5
БЖ	91	61	97	72	80,25
Физра	100	100	97	100	99,25
ДОУ	95	69	75	86	81,25
Экономика организации	100	100	97	86	95,75
ПОПД	91	61	75	86	78,25
Курсовая работа	86	69	100	86	85,25
%					92

РЕЗУЛЬТАТЫ ОСВОЕНИЯ ОБУЧАЮЩИМИСЯ, ПОСТУПИВШИМИ НА БАЗЕ 9 КЛАССОВ, ПРОГРАММЫ СРЕДНЕГО ОБЩЕГО ОБРАЗОВАНИЯ

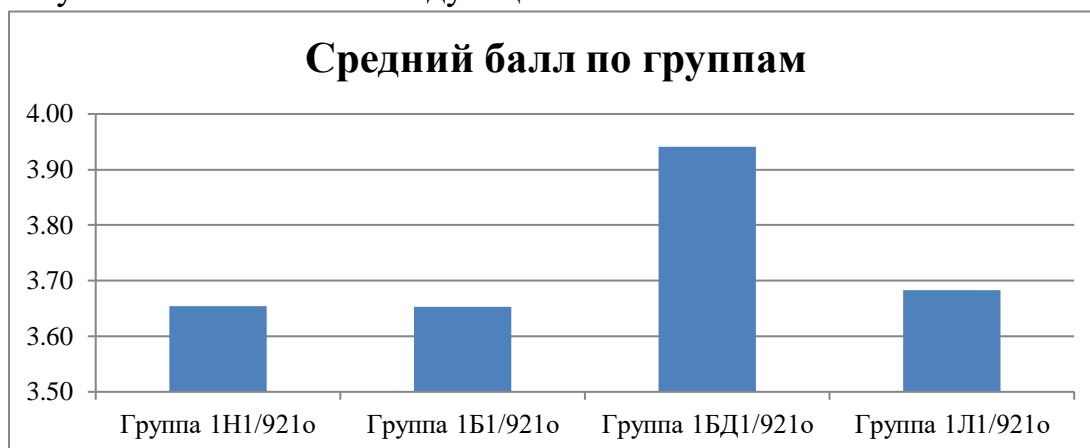
Для анализа результатов освоения обучающимися, поступившими на базе 9 классов, программы среднего общего образования была выбрана методика прямого сравнения результатов и составление динамики изменений в результатах освоения программы.

Данные базового периода анализа были предоставлены учебным отделом из раздела ВСОКО, данные текущего периода были составлены на основании контрольного среза знаний, проводимого у учащихся с 21 ноября по 30 ноября 2022 года.

Установлены следующие методики анализа данных:

- 1) Предметный анализ успеваемости
- 2) Групповой анализ успеваемости
- 3) Анализ динамики успеваемости по предметам
- 4) Анализ динамики успеваемости по группам

По данным входного контроля знаний за октябрь 2022 года показатели анализа успеваемости были следующие:



Оценка проводилась по данным среза 12 предметов:

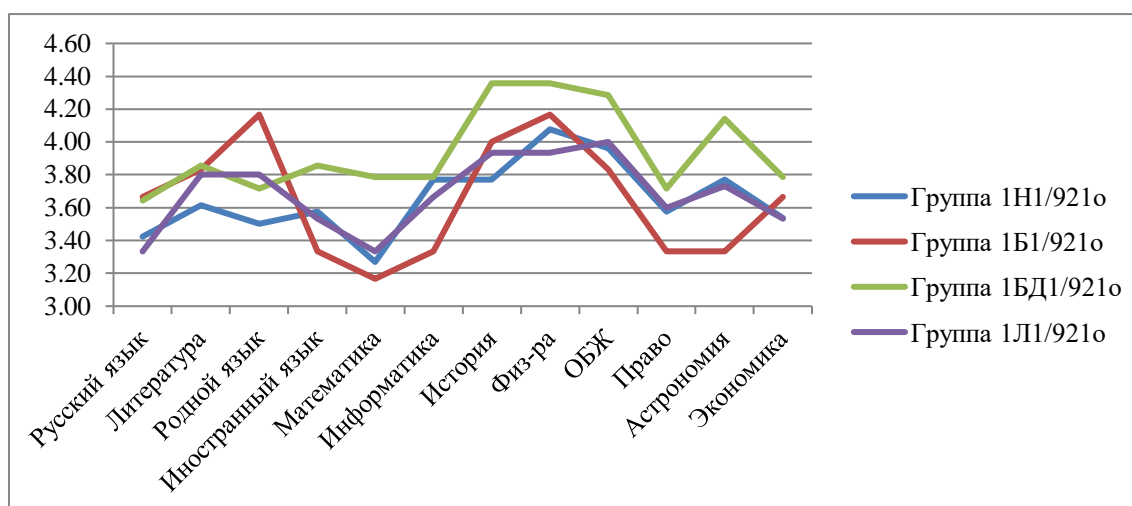
- 1) Русский язык
- 2) Литература
- 3) Родной язык
- 4) Иностранный язык
- 5) Математика
- 6) Информатика
- 7) История
- 8) Физическая культура
- 9) Основы безопасности жизнедеятельности
- 10) Право
- 11) Астрономия
- 12) Экономика

Группа 1БД1/922о показала результаты среднего балла равные 3,94, что даёт им 1 место в рейтинге успеваемости групп.

Группа 1Л1/922о показала результаты среднего балла равные 3,68, что даёт им 2 место в рейтинге успеваемости групп.

3 место в рейтинге успеваемости групп по показателю среднего балла разделяют группы 1Н1/922о и 1Б1/922о с результатом равным 3,65 балла.

В гистограмме ниже представлен предметный анализ успеваемости на основе среднего балла по каждому предмету среди учащихся 1 курса.

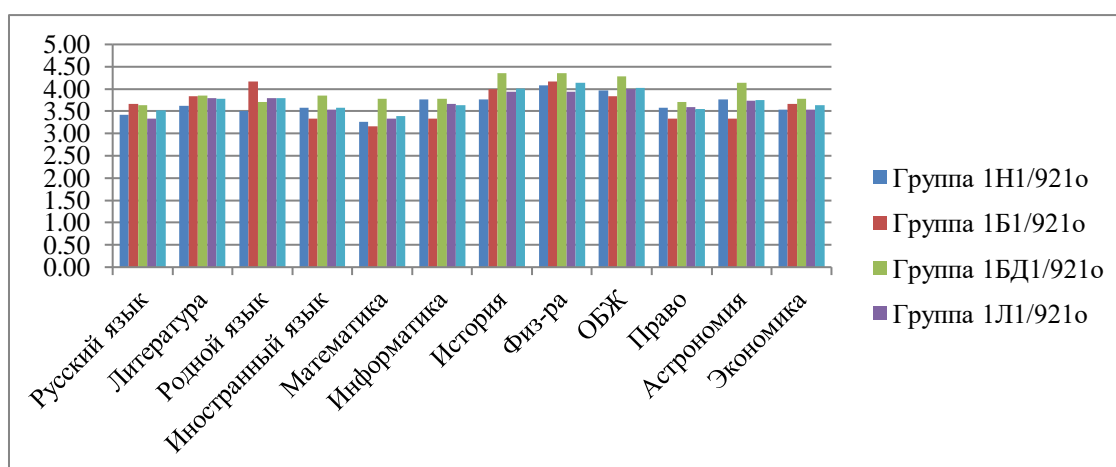


На основе предметного анализа успеваемости складывается тенденция (тренд) в сторону пониженных, относительно остальных предметов, результатов по предметам:

- 1) Математика – 3,39 балла
- 2) Русский язык – 3,52 балла
- 3) Право – 3,56 балла

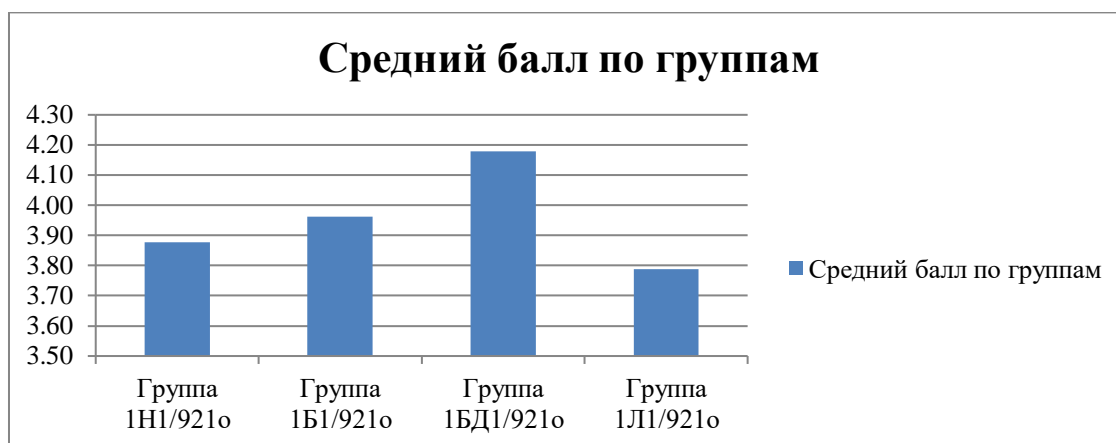
Тенденция сохраняется для всех групп в равной степени по указанным предметам.

Сводные результаты показателей всех групп по всем предметам представлены ниже:



Для анализа динамики качества образования и результатов освоения обучающимися, поступившими на базе 9 классов, программы среднего общего образования были собраны данные контрольного среза знаний, проводимого у учащихся с 21 ноября по 30 ноября 2022 года.

По данным контрольного среза знаний показатели анализа успеваемости были следующие:



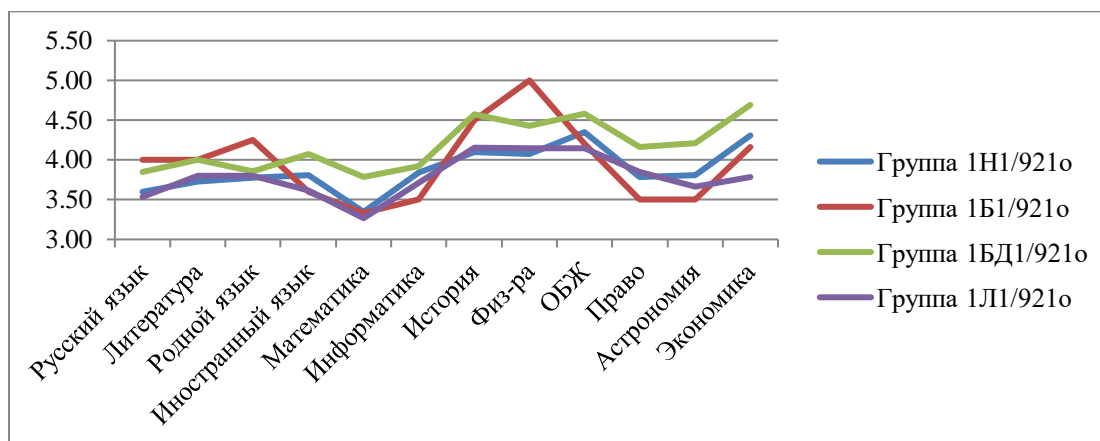
Группа 1БД1/922o показала результаты среднего балла равные 4,18 балла, что даёт им 1 место в рейтинге успеваемости групп.

Группа 1Б1/922o показала результаты среднего балла равные 3,96 балла, что даёт им 2 место в рейтинге успеваемости групп.

Группа 1Н1/922o показала результаты среднего балла равные 3,88 балла, что даёт им 3 место в рейтинге успеваемости групп.

Группа 1Л1/922o показала результаты среднего балла равные 3,79 балла, что даёт им 4 место в рейтинге успеваемости групп.

В гистограмме ниже представлен предметный анализ успеваемости на основе среднего балла по каждому предмету среди учащихся 1 курса.

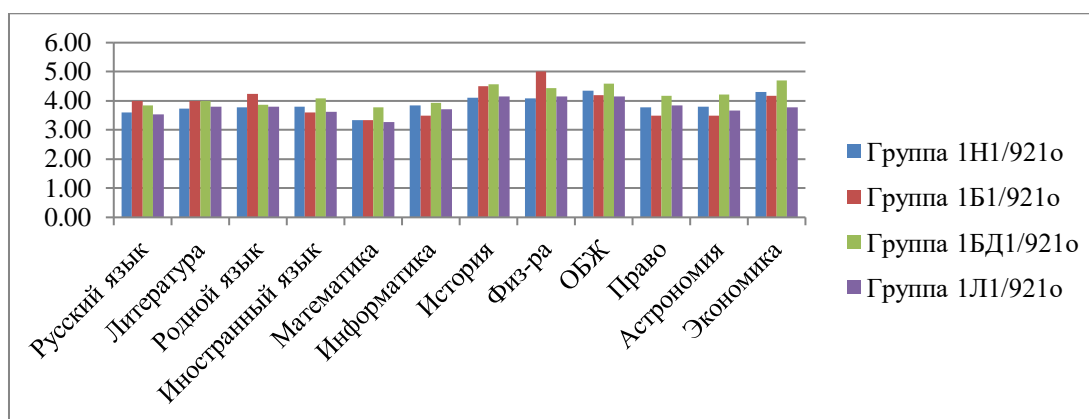


На основе предметного анализа успеваемости сохраняется тенденция (тренд) в сторону пониженных, относительно остальных предметов, результатов по предметам:

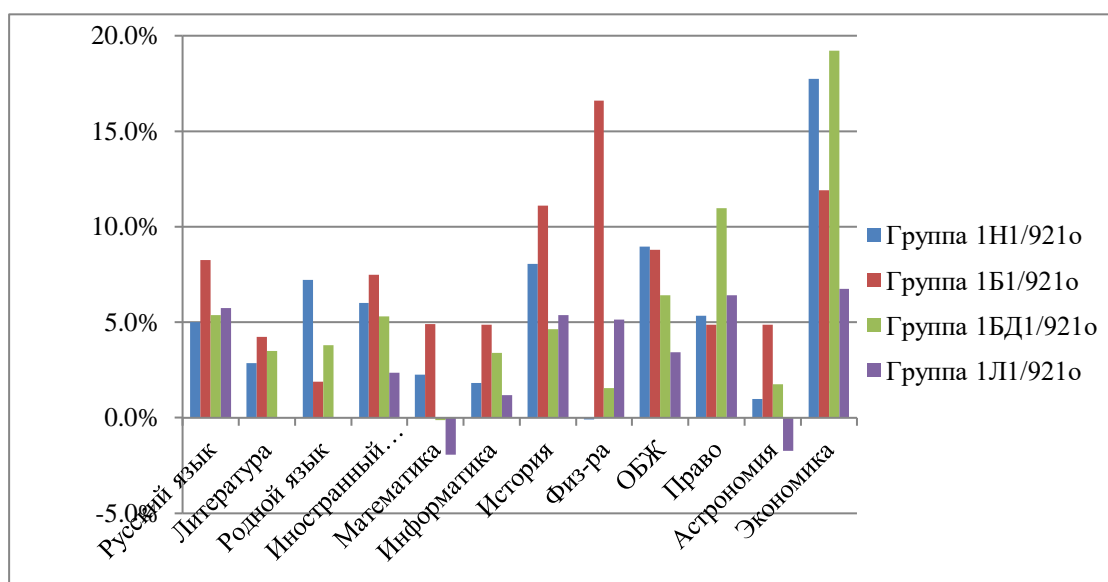
- 1) Математика – 3,43 балла
- 2) Русский язык – 3,74 балла
- 3) Право – 3,82 балла

Тенденция сохраняется для всех групп в равной степени по указанным предметам.

Сводные результаты показателей всех групп по всем предметам представлены ниже:



Анализ динамики изменения качества образования и результатов освоения обучающимися, поступившими на базе 9 классов, программы среднего общего образования вытекают следующие:

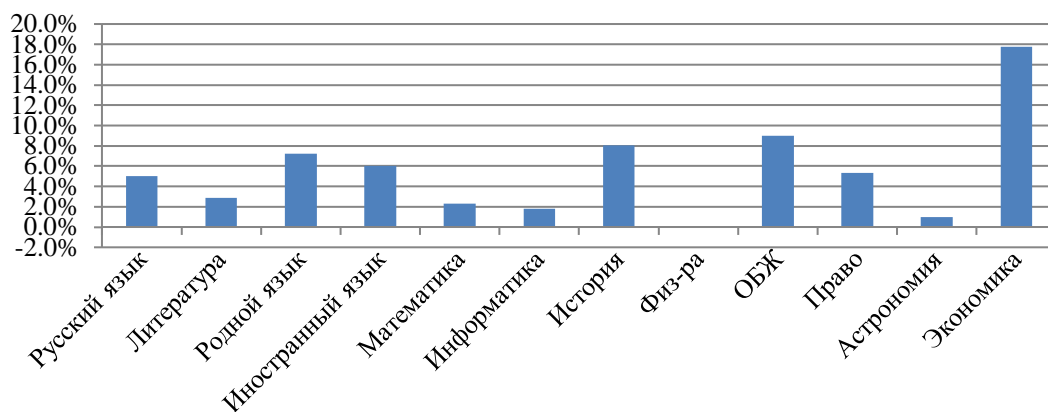


Наибольший прирост показателей согласно данным контрольного среза знаний, проводимого у учащихся с 21 ноября по 30 ноября 2022 года, приходится на следующие предметы:

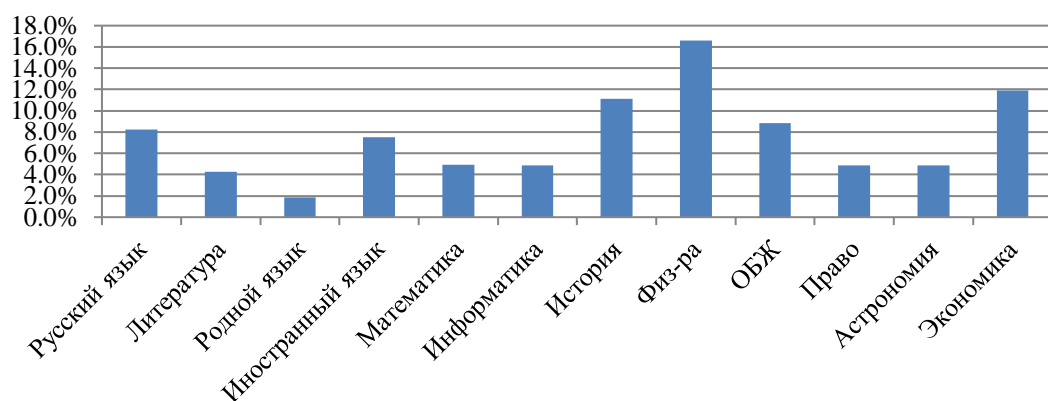
- 1) Экономика – 19,2% (группа 1БД1/922о)
- 2) Физическая культура – 16,6% (группа 1Б1/922о)
- 3) История – 11,1% (группа 1Б1/922о)

Ниже представлены показатели динамики изменения качества образования и результатов освоения обучающимися, поступившими на базе 9 классов, по группам и предметам:

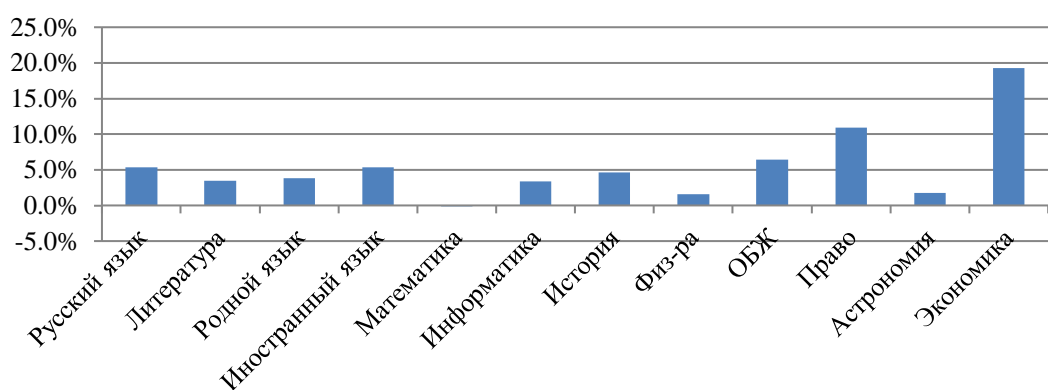
Группа 1Н1/922о



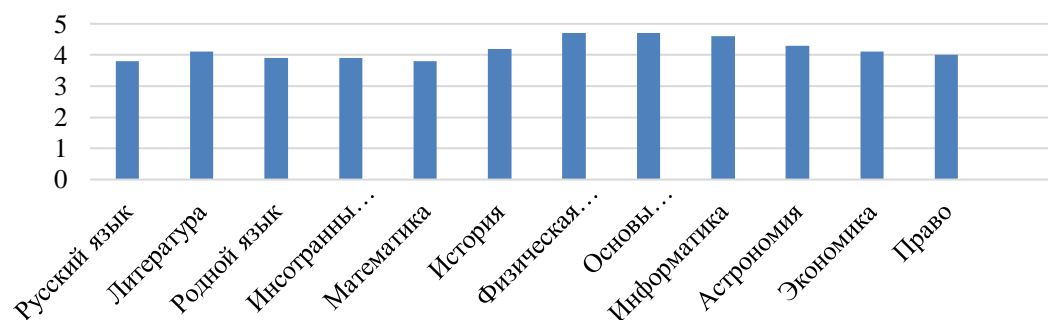
Группа 1Б1/922о

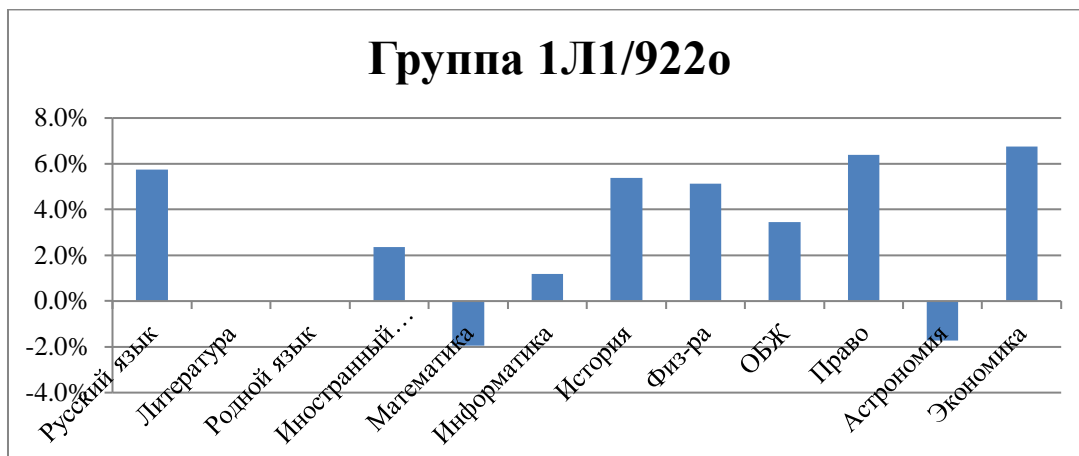


Группа 1БД1/922о



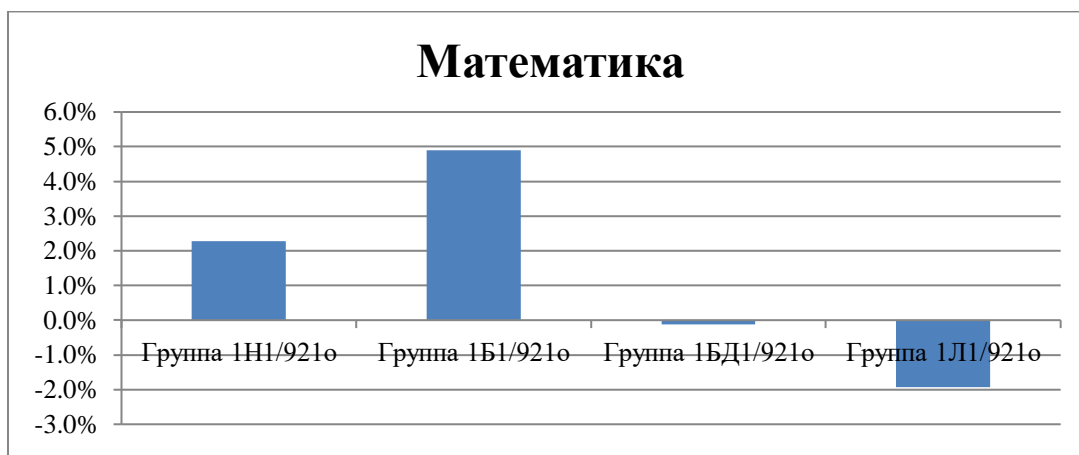
Группы 1Ю1/922о, 1Ю2/922о





Замечено индивидуальное ухудшение показателей качества образования и результатов освоения обучающимися, поступившими на базе 9 классов, программы среднего общего образования, у студентов группы 1Л1/922о.

Анализ успеваемости по данным предметам показал следующее:



Таким образом, показатели результатов освоения обучающимися, поступившими на базе 9 классов, программы среднего общего образования имеют положительную динамику. Однако, по дисциплинам «Математика» и «Астрономия» следует определить направление работы по повышению результатов успеваемости и освоения программы среднего профессионального образования.

План индивидуально-профилактической работы на 2022-2023 учебный год

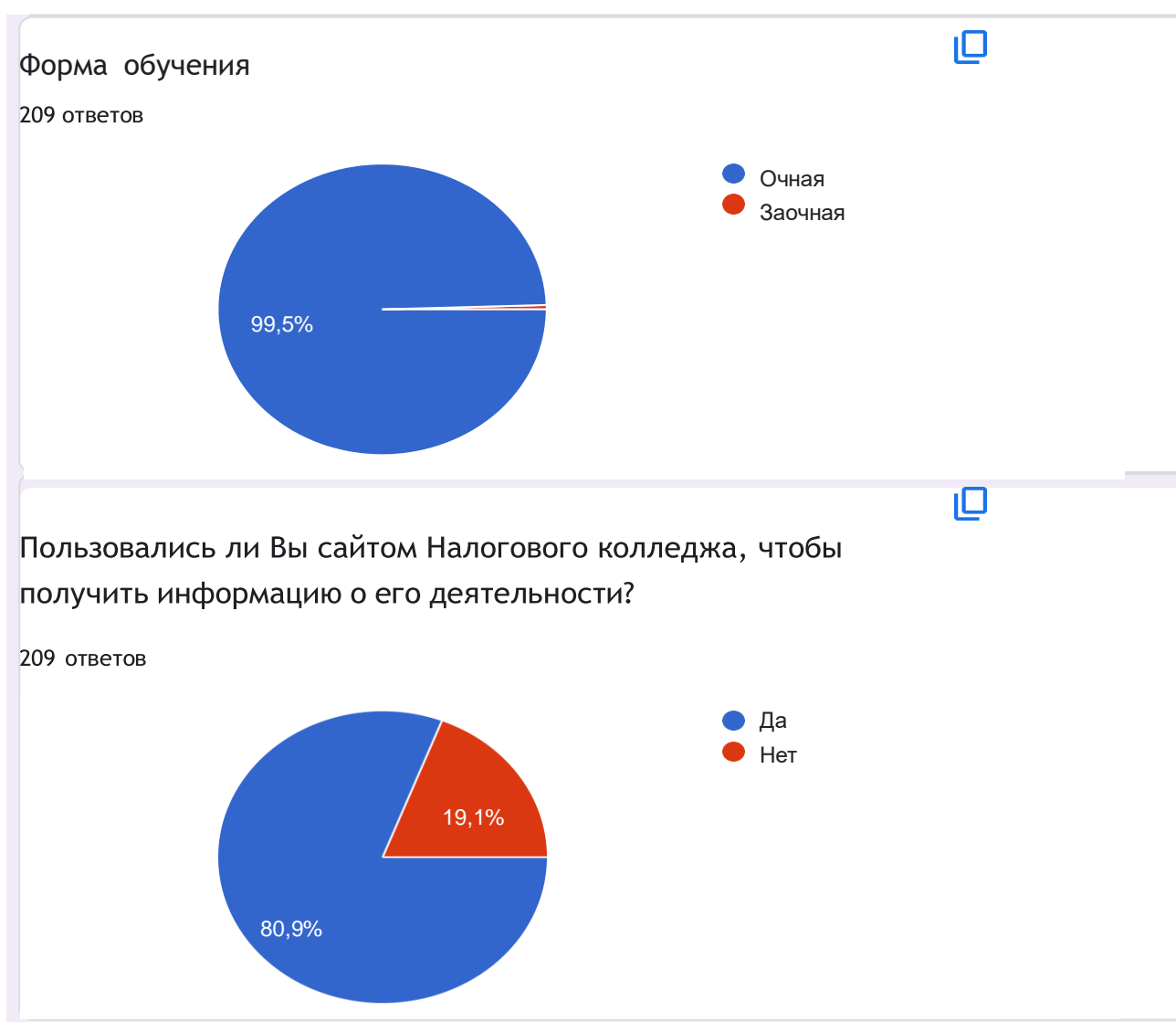
№	Направление деятельности мероприятия	Сроки проведения	Кто проводит	Ожидаемый результат	Формы, методы работы
1. Изучение личности студента					
1	Изучение личности студента: - интересов и склонностей - социальная среда, в которой находится студент - выявление на предмет употребления алкоголя, табака и т.п.	В течение года	Зам.директора по ВР, куратор	Занятость студента во внеурочное время Определение путей и способов повышения социального статуса студента	анкетирование, беседа, наблюдение
2	Изучение готовности к обучению - способности к обучению - мотивация к обучению	В течение года	Зам. директора по ВР, зам директора по УМР куратор	Ликвидация задолженностей по предметам (если имеются)	Наблюдение за студентом
2. Создание и реализация системы работы с семьей					
3	Создание и реализация системы контактов с родителями	В течение года	куратор	Сведения о родителях и близких родственниках	Беседа со студентом, родителями
4	Обследование семейно-бытовых условий жизни студентов	В течение года	куратор	Выявление условий проживания, условий для самоподготовки студента.	Посещение на дому при необходимости
3. Организация свободного времени					
5	Контроль посещения кружка, спортивной секции	В течение года	Зам.директора по ВР, куратор	Обеспечение занятости и контроля за студентом во внеурочное время	Привлечение к общественной и культурно-массовой жизни в колледже
6	Привлечение к участию в традиционных делах, общественно полезных делах	В течение года	Зам.директора по ВР, куратор	Развитие способностей, общих компетенций	
4. Правовое просвещение					
7	Проведение бесед на правовые темы. Проведение целевых инструктажей.	В течение года	Зам.директора по ВР, куратор	Формирование законопослушного поведения.	Беседа, инструктаж

Результаты анкетирования студентов Налогового колледжа:

В период с 10 сентября по 20 октября 2022 года было проведено анкетирование среди обучающихся Налогового колледжа. В процедуре сбора данных принимали участие кураторы учебных групп и члены Студенческого совета.

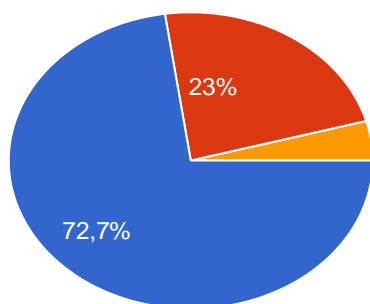
Цель исследования: выявить уровень удовлетворенности студентов организацией учебного процесса и воспитательной работы в колледже.

Результаты анкетирования представлены в виде диаграмм, что позволяет наглядно оценить долю студентов, давших как положительный ответ, так и отрицательный.



Удовлетворены ли Вы наличием и понятностью навигации внутри Колледжа?

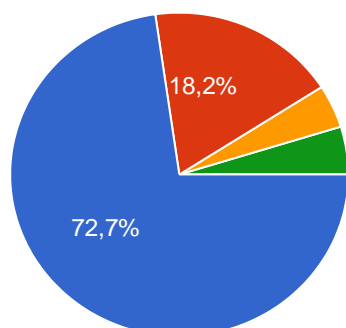
209 ответов



- Да (полностью удовлетворен)
- Частично удовлетворен (удовлетворен, но есть небольшие замечания)
- Нет (не удовлетворен)
- Вариант 3

Удовлетворены ли Вы качеством преподавания в Колледже?

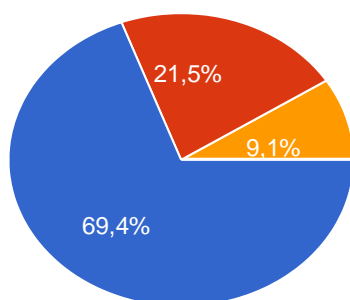
209 ответов



- Да (полностью удовлетворен)
- Частично (удовлетворен, но есть небольшие замечания к содержанию помещений организации)
- Вариант 3
- Нет (не удовлетворен)

Удовлетворены ли Вы материально-техническим обеспечением образовательного процесса?

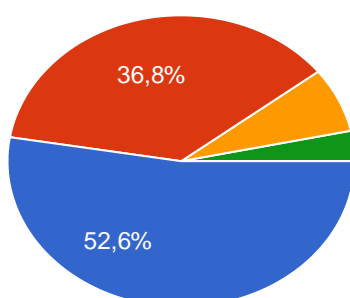
209 ответов



- Да (полностью удовлетворен)
- Частично (удовлетворен, но есть небольшие замечания к содержанию помещений организации)
- Нет (не удовлетворен)

Интересно ли Вам учиться в Колледже?

209 ответов



- Да
- Скорее да, чем нет
- Скорее нет, чем да
- Нет

Отчет по трудоустройству выпускников Колледжа

Колледжем заключены договора на проведение практической подготовки обучающихся по направлению изучаемой специальности. На протяжении всего обучения, студенты находятся в поле зрения потенциальных работодателей. Положительными итогами прохождения практической подготовки в профильных организациях является возможностью для выпускника официального трудоустройства и карьерного роста.

Сбор данных по выпускникам Колледжа ведется путем передачи информации о месте работы по электронной связи.

Отчет о трудоустройстве выпускников колледжа представлен в виде таблицы:

Специальность	Суммарный выпуск 2022 года	Трудоустроены по договорам	В том числе в соответствии с освоенной специальностью	Продолжили обучение
38.02.01 Экономика и бухгалтерский учет по отраслям	55	27	17	17
38.02.07 Банковское дело	30	20	6	6

Их числа выпускников 2022 года по специальности 38.02.01 Экономика и бухгалтерский учет из 55 человек (100%) трудоустроены по специальности 17 человек (30,9%), по специальности 38.02.07 Банковское дело из 30 человек (100%) трудоустроены по специальности 6 человек (20%).

Педагогическим работникам профильных дисциплин, следует уделять больше внимания вопросам выбранной специальности и формировать представление о будущей работе.

Отчет по результатам внутреннего мониторинга текущего контроля успеваемости обучающихся по специальностям

Важнейшая цель современного профессионального образования – не только дать будущему специалисту определенный комплекс знаний и умений, но и создать у обучающегося установку на самообучение и самоорганизацию.

Таблица 1. Сведения об итогах текущего контроля на 01.11.2022

№	Учебная группа	Всего студентов	Результаты промежуточной аттестации			Имеют академическую задолженность
			«5», %	«4», %	«3», %	
1	1Ю1/922о	19	21,0	38,0	41,0	0
2	1Ю2/922о	21	19,0	33,0	48,0	0
3	1Ю3/1122о	12	45,0	31,0	24,0	0
4	1Н1/922о	20	50	36	14	0
5	1Н2/1122о	10	25	43	32	0
6	1Б1/922о	9	50	25	15	0
7	1Б2/1122о	3	24	33	35	0
8	1БД1/922о	13	15	64	21	0
9	1БД3/1122о	12	31	59	10	0
10	1БД2/1122о	10	45	45	10	0
11	1Л1/922о	20	39	50	11	0
12	1Л2/1122о	11	43	43	13	0
	Итого на 1 курсе:	160				
13	2Н1/921о	19	15	33	35	0
14	2Н2/1121о	6	42	8	46	0
15	2Ю1/921о	5	16,0	48,0	36,0	0
16	2Ю1/1121о	6	43,0	43,0	14,0	0
17	2Б1/921о	8	30	33	37	0
18	2Б2/1121о	5	47	21	32	0
19	2БД1/921о	16	46	8	46	0
20	2БД2/1121о	11	43	43	14	0
21	1Л1/921о	16	39	50	11,0	0
	Итого на 2 курсе	93				
22	3Ю1/920о	5	32,0	51,0	17,0	0
23	3Н1/920о	21	20	30	50	0
24	3Н2/920о	15	46	18	46	0
25	3Н3/1120о	6	83	25	2	0
26	3Б1/920о	20	50	25	15	0
27	3БД1/920о	16	46	8	46	0
28	3БД2/1120о	14	65	35	0	0
29	3Б1/919о	1	13	33	54	0
	Итого на 3 курсе	98				
30	4Н1-919о	21	18	60	26	0
31	4Н2/919о	23	20	64	16	0
	Итого на 4 курсе	44				
	Всего:	395				

В Колледже ведется работа по методическому обеспечению образовательного процесса - по созданию учебно-методических ресурсов дисциплин и профессиональных модулей, для этого методической службой разработана структура и содержание рабочих учебных программ, проведены методические совещания с преподавателями и председателями предметно-цикловых комиссий.

Для обеспечения образовательного процесса на должном уровне в Колледже широко используются цифровые технологии обучения, систематически ведется работа по обновлению методических материалов и фондов оценочных средств. По основной профессиональной образовательной программе сформирован пакет нормативных и учебно-методических документов.

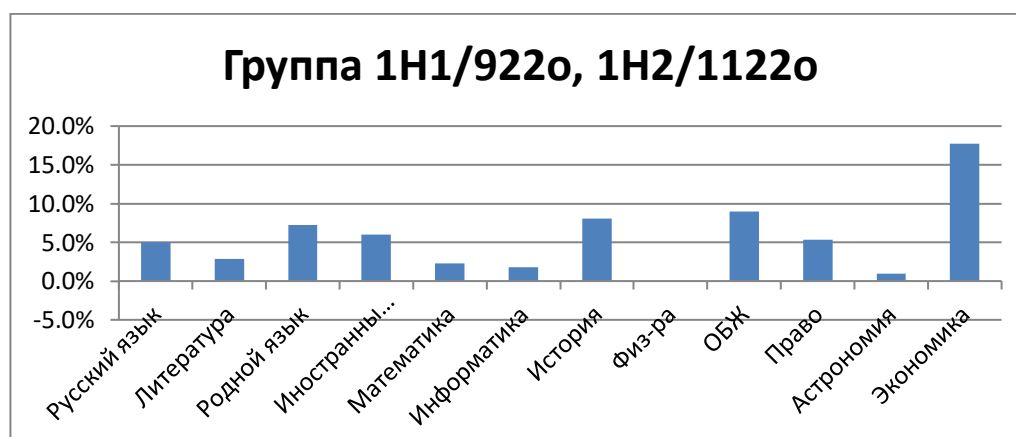
Качество подготовки выпускников в Колледже контролируется путем проведения текущей аттестации обучающихся. Внутренняя система оценки качества образования Колледжа предусматривает ежегодно два раза в год проведение контрольных срезов знаний.

Результаты проверки качества знаний при самообследовании представлены в таблице 1.

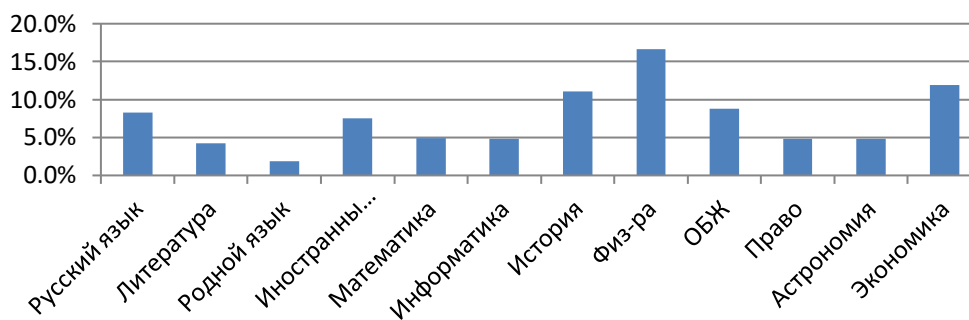
В рамках мониторинга проводился срез знаний студентов по всем изучаемым дисциплинам. Оценка знаний студентов осуществлялась преподавателями по 5-балльной шкале на основе действующих в Колледже фондов оценочных средств. Фонды оценочных средств разработаны в соответствии с рабочими программами учебных дисциплин (модулей).

Анализ результатов проведенного среза знаний студентов всех курсов специальностей 38.02.01 Экономика и бухгалтерский учет (по отраслям), 38.02.07 Банковское дело, 38.02.03 Операционная деятельность в логистике, 40.02.01 Право и организация социального обеспечения представлен на следующих диаграммах.

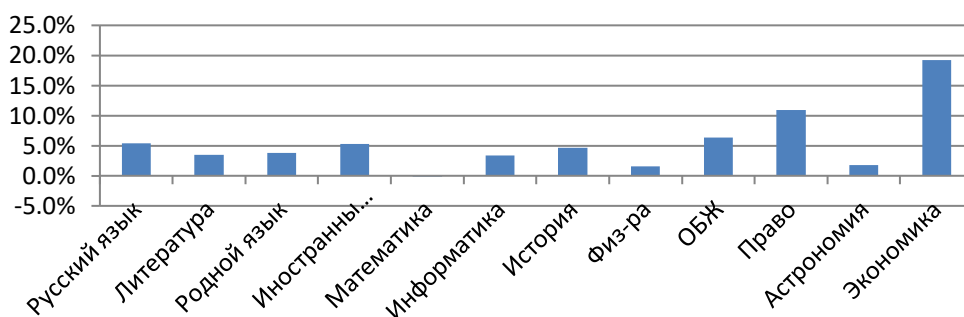
Рис.1 Контрольный срез знаний студентов 1 курса:



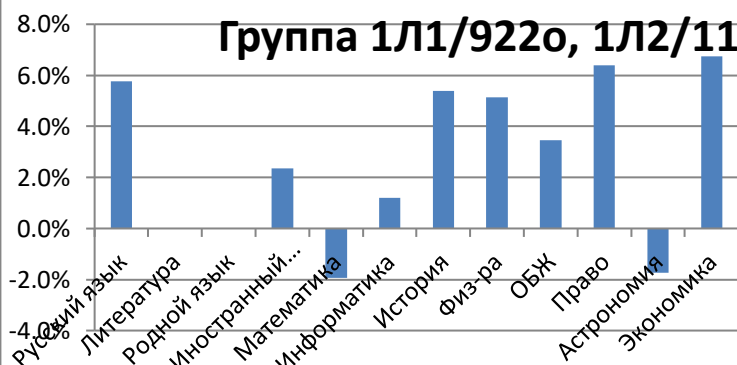
Группа 1Б1/922о, 1Б2/1122о



Группа 1БД1/922о, 1БД2/1122о



Группа 1Л1/922о, 1Л2/1122о



1Ю1/922о, 1Ю2/922о, 1Ю3/1122о

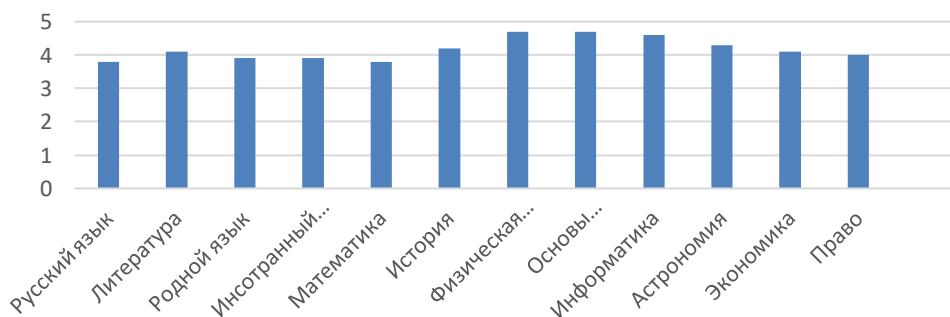


Рис.2 Контрольный срез знаний студентов 2 курса специальности 40.02.01 Право и организация социального обеспечения:

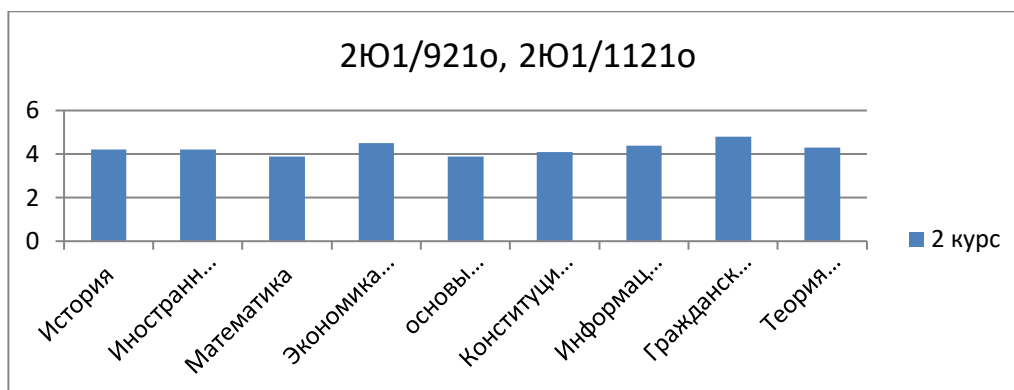


Рис.3 Контрольный срез знаний студентов 2 курса специальности 38.02.07 Банковское дело:

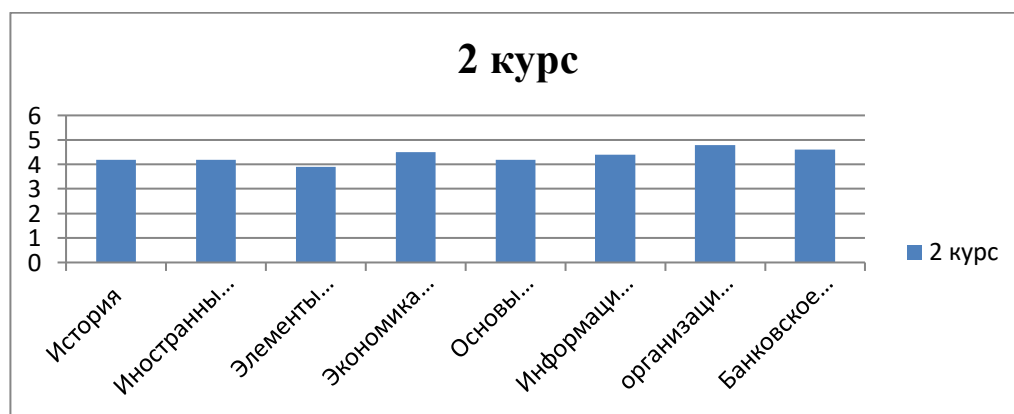


Рис.4 Контрольный срез знаний студентов 2 курса специальности 38.02.01 Экономика и бухгалтерский учет (по отраслям):

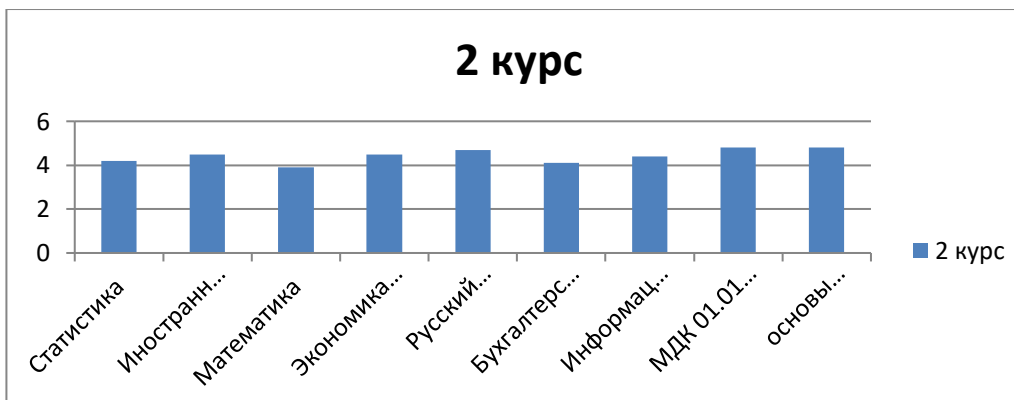


Рис.5 Контрольный срез знаний студентов 2 курса специальности 38.02.03 Операционная деятельность в логистике:

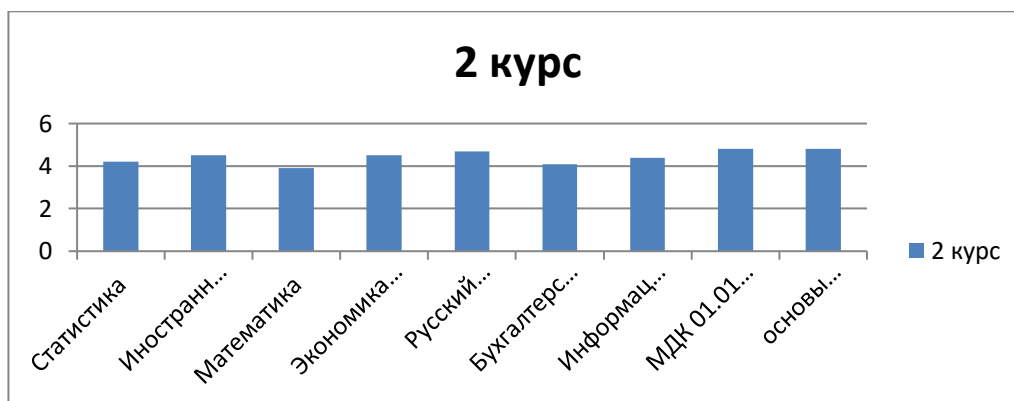


Рис.6 Контрольный срез знаний студентов 3 курса специальности 40.02.01 Право и организация социального обеспечения

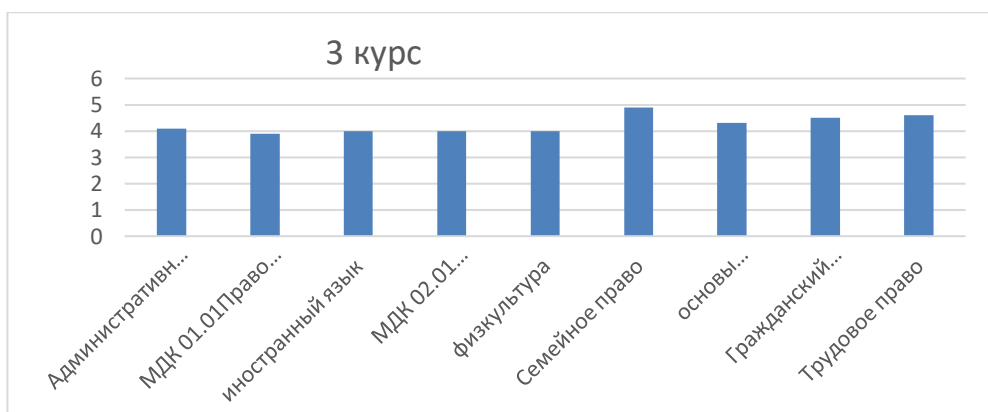


Рис.7 Контрольный срез знаний студентов 3 курса специальности 38.02.07 Банковское дело:

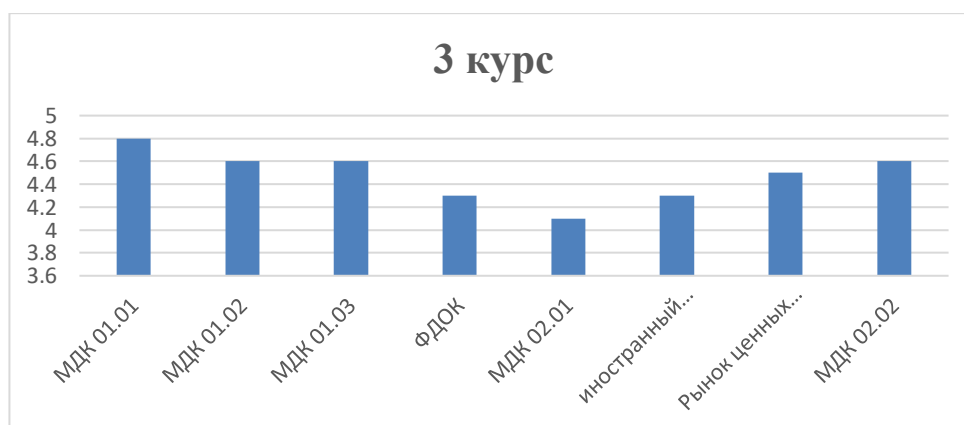


Рис.8 Контрольный срез знаний студентов 3 курса специальности 38.02.01 Экономика и бухгалтерский учет (по отраслям):

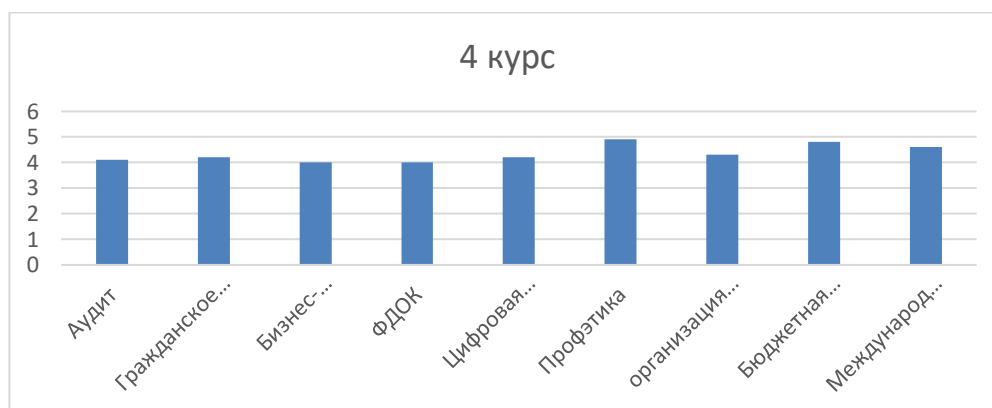
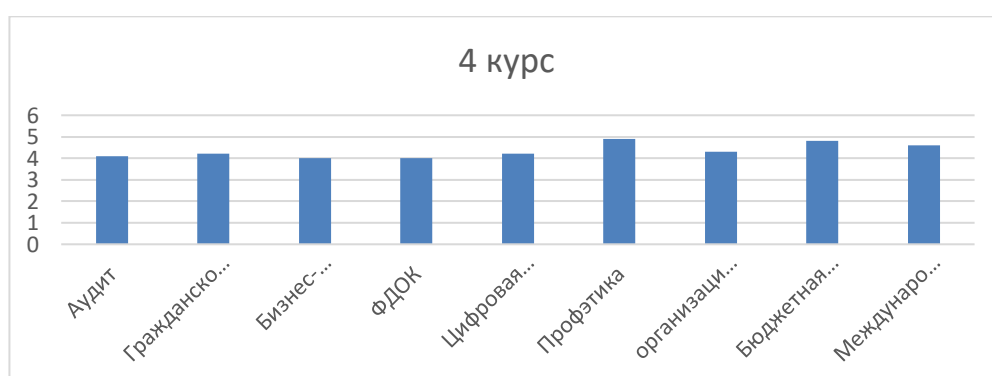


Рис.9 Контрольный срез знаний студентов 4 курса специальности 38.02.01 Экономика и бухгалтерский учет (по отраслям), квалификация – бухгалтер, специалист по налогообложению:



Студенты 2-3х курсов показывают стабильную шкалу усвоения учебного материала. Наибольшее количество оценок на старших курсах составляют оценки «хорошо». Данные особенности связаны, как представляется, с высокими требованиями преподавателей в части выполнения практических заданий в рамках анализируемых дисциплин и сложности обучения ряда обучающихся, переведенных с одной образовательной программы на другую.

Студенты 4-го курса также показывают стабильную шкалу усвоения учебного материала.

С учетом вышеуказанного, можно констатировать достаточную степень подготовленности студентов по всем циклам дисциплин и соответствие с результатами реализации рабочих программ по дисциплинам.